

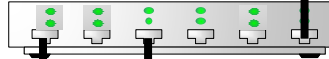
Exemple d'une Architecture de Contrôle d'Accès CoreStation

Poste de Gestion BiomAccess 3




Station d'enrôlement et d'encodage des badges

Switch Ethernet



CoreStation ZX-SUCS40



Lecteur de badge Wiegand



ZX-SUCD1PV2



ZX-SUBS2



Bouton poussoir infrarouge

Boîtier d'alimentation spécifique CoreStation :
Alimentation 12v
Batterie 12v

Entrée 220v

ZX-SU115R2



ZX-230

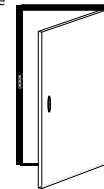


ZX-CD1PV2



BP

Alerte porte ouverte



Ou coffret d'alimentation 12V installé dans le local technique
Fourni par l'installateur



ZX-230



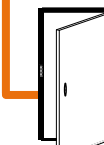
ZX-DM20



ZX-230

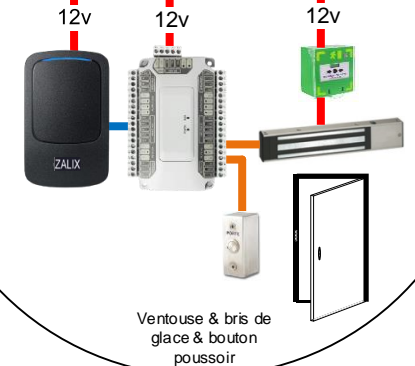


Entrée / Sortie



Entrée 220v

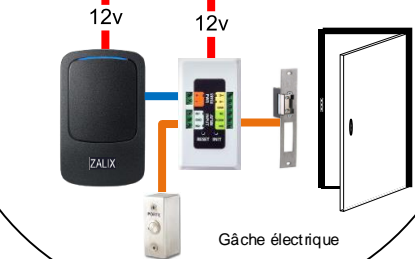
Boîtier d'alimentation :
Transformateur 12v ou 24v
Batterie 12v - relais



Système de verrouillage

Entrée 220v

Boîtier d'alimentation :
Transformateur 12v ou 24v
Batterie 12v - relais



Système de verrouillage